


SAFE 82 LED-SICHERHEITSLEUCHE Y8251WH



LED-Sicherheitsleuchte für 230 V Zentralbatterieanlagen für hohe montage (einzeln verpackte TWT8251WH)

SAFE 82 ist eine LED-Sicherheitsleuchte für hohe Deckenbereiche, wobei die Decken- und Wandmontage Standard ist. SAFE 82 kann in Höhen von vier bis 20 Metern installiert werden.

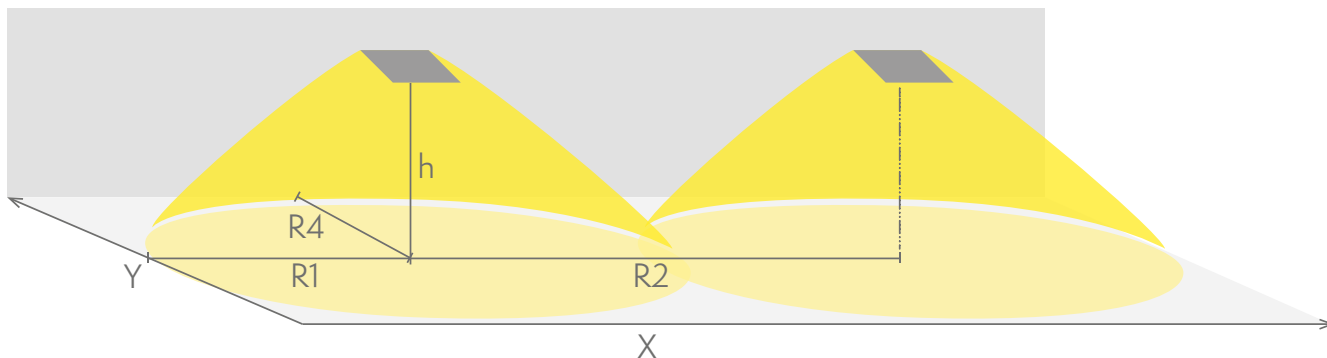
SAFE 82 ist dank einer separaten Montageplatte besonders einfach und schnell zu installieren.

Die Leuchten der Produktfamilie SAFE 82 sind spritzwassergeschützt und für feuchte Bereiche geeignet, z. B. Parkhallen oder überdachte Unterstände im Freien.

Artikelnummer	Y8251WH
Montage (Standard)	Decken, Wand
Zollcode	94056080
GTIN-Kode	6438045017808
ETIM-Produktklasse	EC001957
Länge	350 mm
Breite	125 mm
Höhe	95 mm
Gewicht	0,9 kg
Max Eingangsleistung VA	16 VA
Max Eingangsleistung W	14 W
Nominale Anschlussspannung	220-240 V, 50/60 Hz AC, DC
Schutzklasse	II
IP-Klasse	IP44
Betriebstemperatur Min-Max	-30...+50 °C
Hitzdrahtmessung für Kunststoffteile	650 °C
Lichtquelle	LED
Gehäusematerial	Kunststoff
Farbe	RAL9003
Elektrische Montage	3 x 2,5 mm ²
Lichtstrom	1005 lm

Sicherheitsbeleuchtung für Fluchtwege (Deckenmontage)

1 Tabelle für Fluchtwegebeleuchtung mit 1 lux auf der Mittelachse nach Norm EN 1838
 Messabstand über Boden 0,02 m, Messergebnisse beim Batteriebetrieb.



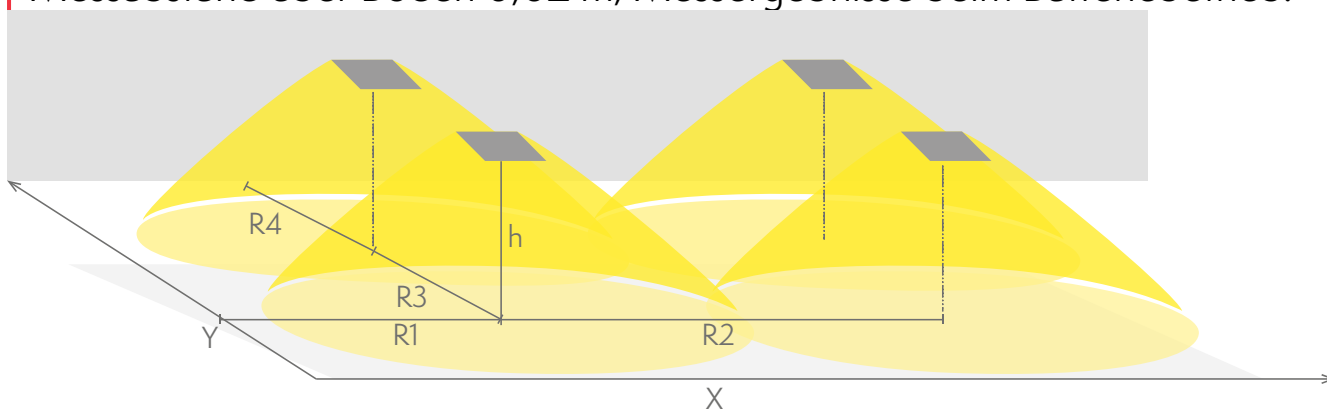
- R1 Abstand von Wand (X-Achse)
- R2 Montageabstand zwischen den Leuchten (X-Achse)
- R4 Abstand von Wand (Y-Achse)

Y8251WH

Montagehöhe (m)	Beleuchtungsstärke unterhalb der Leuchte (lux)	R1 (m)	R2 (m)	R4 (m)
		1 lux	1 lux	1 lux
4	32	8	18	6,5
6	14	9	22	8,5
8	8	9	24	8,5
10	5	9	24	8

Sicherheitsbeleuchtung für offene Räume (Deckenmontage)

- Tabelle für offene Räume mit 0,5 lux nach Norm EN 1838. 0,5 m Randzone ist in der Tabelle berücksichtigt.
- Messabstand über Boden 0,02 m, Messergebnisse beim Batteriebetrieb.



- R1 Abstand von Wand (X-Achse)
- R2 Montageabstand zwischen den Leuchten (X-Achse)
- R3 Montageabstand zwischen den Leuchten (Y-Achse)
- R4 Abstand von Wand (Y-Achse)

Y8251WH

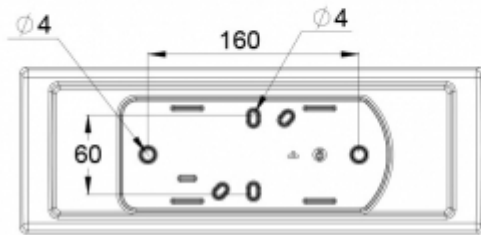
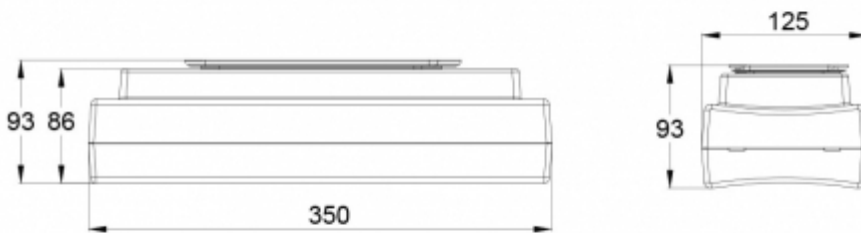
Montagehöhe (m)	Beleuchtungsstärke unterhalb der Leuchte (lux)	R1 (m)	R2 (m)	R3 (m)	R4 (m)
		0,5 lux	0,5 lux	0,5 lux	0,5 lux
4	32	10,2	14	14	7,5
6	14	11,7	16	16	8,5
8	8	13,2	16	16	8,5
10	5	13,2	16	16	8,5
12	3	13,2	16	16	8,5
14	2,5	13,2	16	16	8,5
16	2	10	14	14	7
18	1,5	8	12	12	6
20	1	7	8	8	5

WAHLFREIE ZUBEHÖR:

BALLSCHUTZKORB FÜR SICHERHEITSLAUCHTEN



Artikelnummer	Produktname	Kompatibel Produktgruppe
TW77508B	Ballschutzkorb TW77508B	ESC 0,5 Rettungszeichenleuchten, ESC 4 Rettungszeichenleuchten, ESC 90 Rettungszeichenleuchten, SAFE 82 Sicherheitsleuchten, Anbaumontage



Wir behalten uns das Recht vor, Änderungen ohne vorherige Ankündigung vorzunehmen.
Urheberrechte © 2024 Teknoware. Alle Rechte vorbehalten.
Datum: 14 August, 2024 | Quelle: teknoware.com/de/notbeleuchtung/safe-82-led-sicherheitsleuchte-y8251wh

Teknoware Oy | Postfach 19, 15101 Lahti | Ilmarisentie 8, 15200 Lahti Finland
Tel. +358 3 883 020 | USt-IdNr. FI01494751 | teknoware.com | emexit@teknoware.com

